

Как пользоваться Вайбером?



Оглавление

Что такое Вайбер?	3
Как выглядит Вайбер?	4
Какие сообщения можно отправить в Вайбере?.....	5
Как выглядит окно переписки в Вайбере?	6
Как отправить текстовое сообщение?	7
Как отправить фото?	9
Словарь	11

Что такое Вайбер?

Вайбер – это **приложение** для мобильного телефона, с помощью которого Вы можете общаться бесплатно.

В Вайбере Вы можете общаться с родственниками и друзьями.

В Вайбере Вы можете:

- отправить сообщение
- отправить фото
- звонить.

В этой брошюре Вы прочитаете, как отправить сообщение или фото.

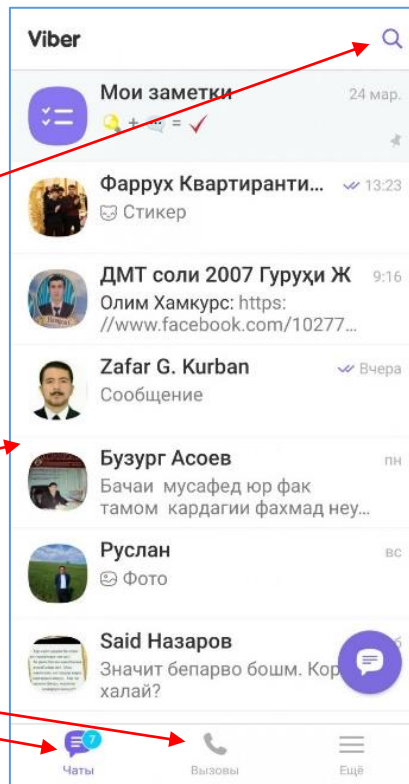


Как выглядит Вайбер?

Вы открыли Вайбер на мобильном телефоне.

В Вайбере Вы нашли:

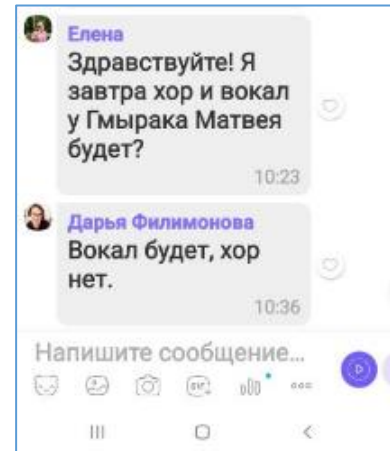
- значок поиска имён в Вайбере
- список имён людей,
с которыми Вы общались по Вайберу
- кнопки внизу экрана.



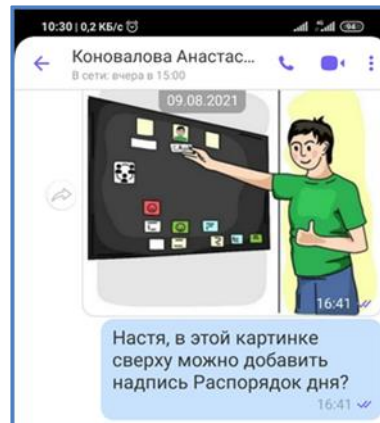
Какие сообщения можно отправить в Вайбере?

В Вайбере Вы можете отправить:

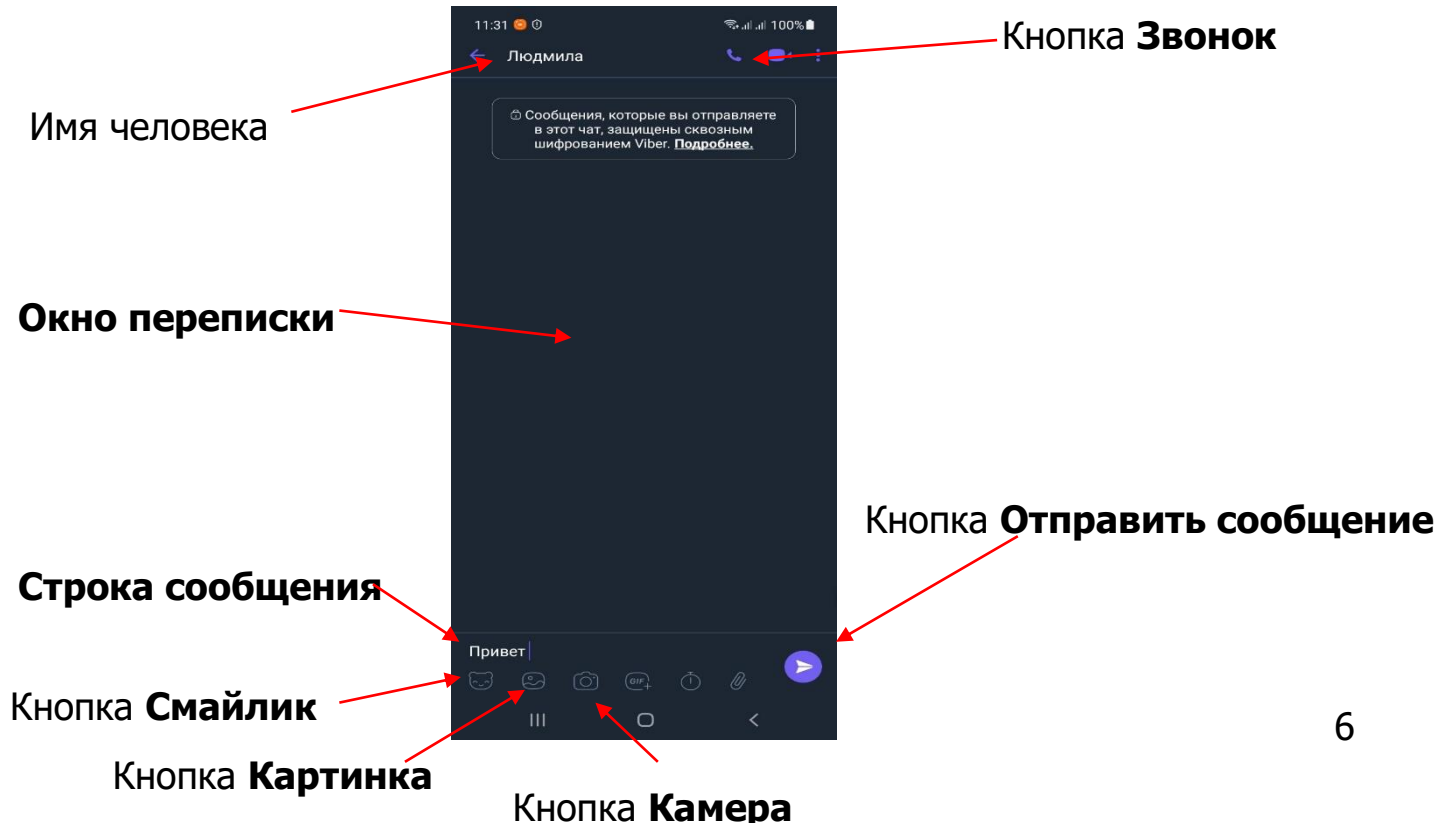
- текстовое сообщение



- фото или картинку.



Как выглядит окно переписки в Вайбере?



Как отправить текстовое сообщение?

Чтобы отправить текстовое сообщение другу, выберите его имя в списке имён в Вайбере.

На экране появится **окно переписки** с Вашим другом.

Внизу экрана найдите **строку сообщений**.

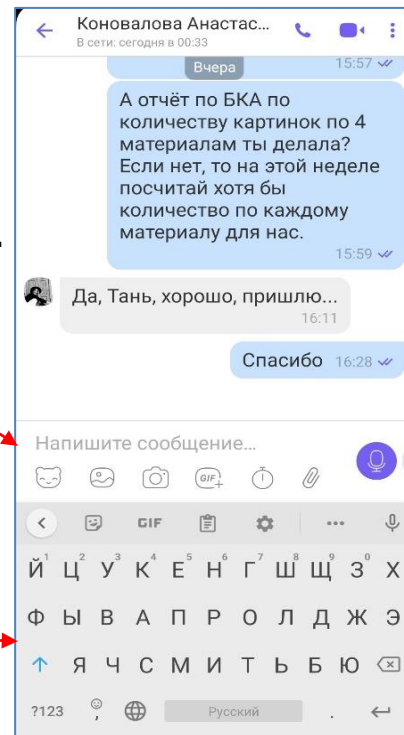
Нажмите пальцем на **строку сообщений**.

В этой строке появится курсор.

Курсор – это чёрточка на экране,

которая мигает в **строке сообщений**.

Внизу экрана появится клавиатура.



С помощью клавиатуры
напечатайте сообщение другу.

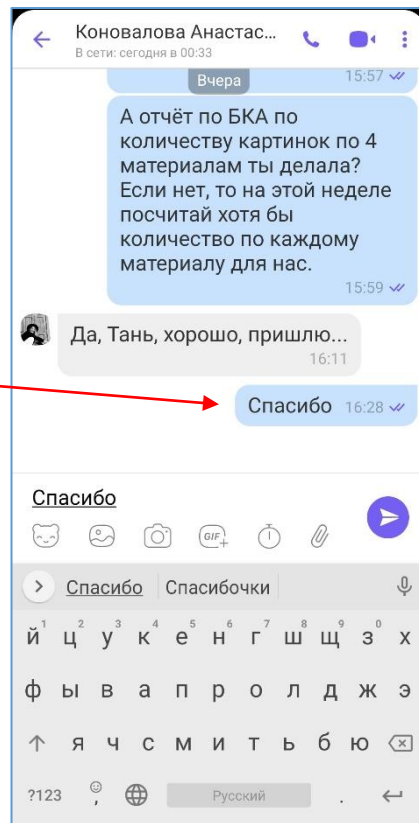
Чтобы его отправить,
нажмите на кнопку со стрелкой
в конце Вашего сообщения.



В **окне переписки** появится Ваше сообщение.

Ваше сообщение в **окне переписки**
выделено голубым цветом.

Сообщение Вашего друга выделено серым цветом.



Как отправить фото?

Чтобы отправить фото другу,
выберите его имя в списке имён в Вайбере.

На экране появится **окно переписки** с Вашим другом.

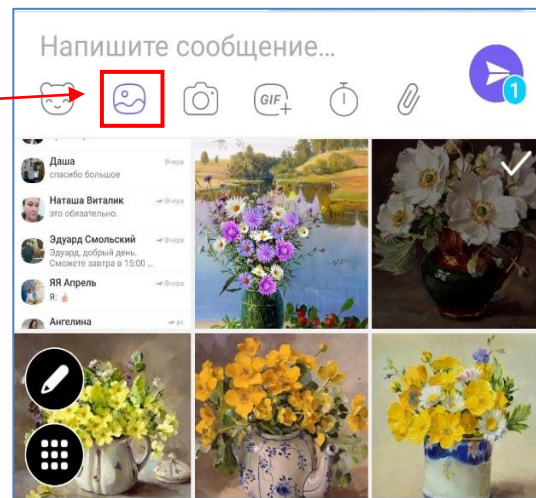
Внизу экрана находятся разные кнопки.

Выберете кнопку [Картинка] и нажмите на эту кнопку.

На экране появятся фото.

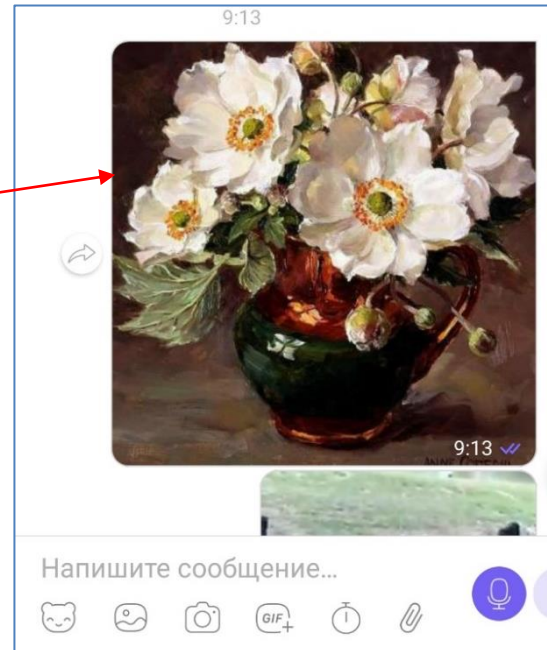
Чтобы выбрать фото или картинку,
нажмите на неё пальцем.

На фото появится белая птичка.



Чтобы отправить фото или картинку,
нажмите на кнопку со стрелкой.

Когда фото или картинка будут отправлены,
они появятся в **окне переписки**.



Словарь

О

Окно переписки – это часть экрана в Вайбере, где появляются сообщения людей.

Эти люди пишут сообщения друг другу.

П

Приложение – это специальная программа для общения людей с помощью:

- текста
- картинки или фото.

С

Смайлик – это маленькая картинка в виде лица с улыбкой.

Смайлик может быть в виде разных маленьких картинок.

Строка сообщений – это строка в Вайбере,
в которой человек пишет сообщение с помощью клавиатуры.
В этой строке написано [Написать сообщение].

Текст брошюры переведён на ясный язык
специалистами по ясному языку Вероникой Ковалёвой и Татьяной Гришан
совместно со специалистом Анастасией Пилатовой

при участии оценщиков:

Андрея Катасонова

Сергея Старовойтова

Дарьи Победённой

Эдуарда Смольского

Виталия Насенника

Дмитрия Лукашевича

Михаила Пилипца.